



Les chiffres clés de l'aluminium en France

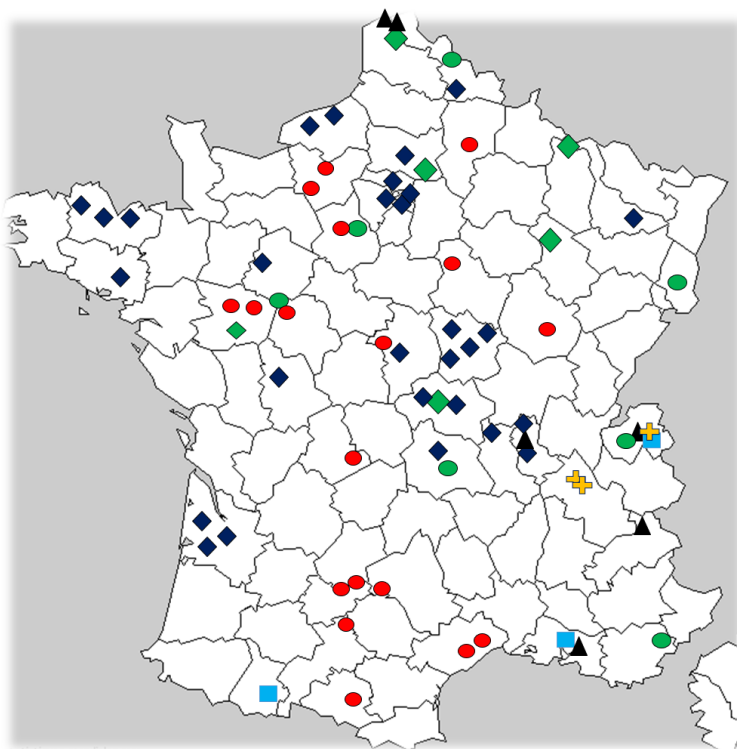
/ BILAN DE L'ACTIVITÉ INDUSTRIELLE 2014

Chiffre d'affaires HT : 5 000 000 000 €

27 entreprises*

50 sites en France*

10 700 personnes



Carte des usines d'aluminium

■	Alumine	700 emplois
▲	Aluminium Primaire et activités connexes	1 200 emplois
● ●	Première transformation et recyclage direct	7 000 emplois
◆	Principales Fonderies	10 000 emplois
◆	Affineurs	500 emplois
+	Centres de R&D	400 emplois

Production et demande d'aluminium

Aluminium primaire : 381 000 tonnes

Aluminium d'affinage : 189 000 tonnes

Volume total recyclé : 454 000 tonnes

Production de demi-produits : 777 000 tonnes

Demande d'aluminium : 1 367 000 tonnes

Part du recyclage : 33%

Échanges internationaux

Exportations totales : 3,2 milliards d'euros
dont 75% vers les pays de l'Union européenne

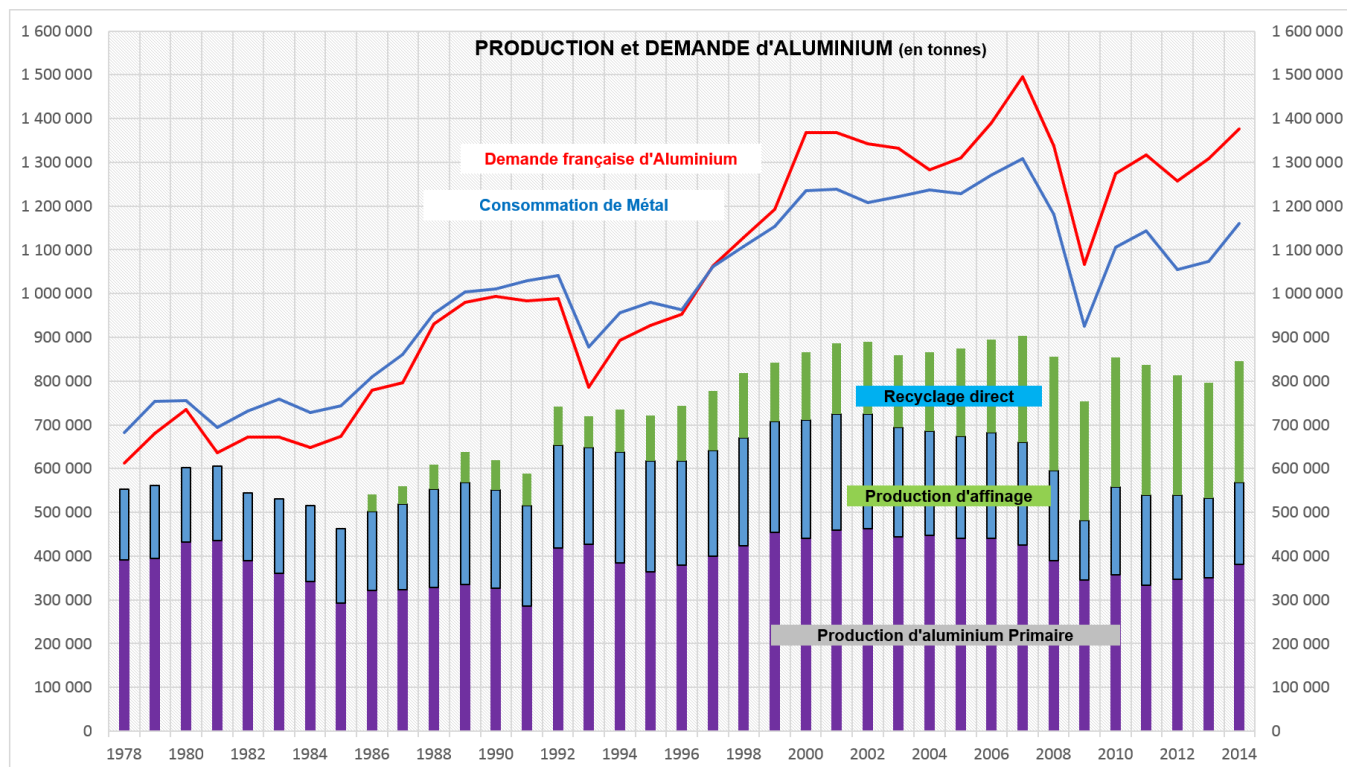
Matières premières – Métaux bruts - Demi-produits

*périmètre AFA + recyclage

Production et demande d'Aluminium en France en 2014

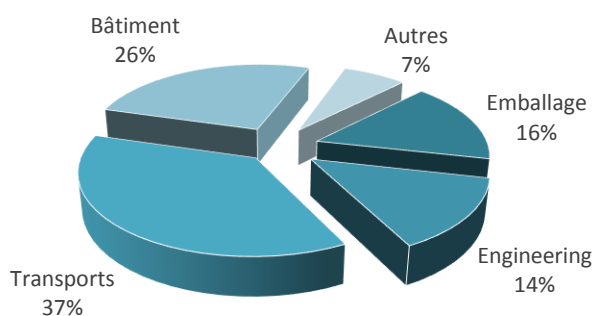
Dans un contexte de reprise économique mondiale encore hésitante et contrastée selon les pays, la demande française d'Aluminium a atteint un niveau proche des 1 370 000 tonnes en 2014, ce qui représente une hausse de 4,5% par rapport à l'année précédente. Dans le même temps la production métallurgique (première fusion + affinage) a progressé de près de 7%.

En ce qui concerne les demi-produits tels que les fils, les barres, les laminés, les profilés et les tubes, on enregistre un accroissement de la production globale de l'ordre de 4,5%.



Production et demande française de 1978 à 2014

Répartition des marchés de l'Aluminium en France



Le recyclage de l'Aluminium en France

En tonnes	2011	2012	2013	2014	Variation/N-1
Matières première recyclables * Poids brut	583 100	550 400	549 200	537 200	-2,2%
Métal récupéré					
<i>Affinage</i>	205 100	191 500	182 100	188 600	3,6%
<i>Recyclage direct</i>	296 800	275 100	264 300	264 900	0,2%
Total métal recyclé	501 900	466 600	446 400	453 500	1,6%
Demande total d'aluminium (France)	1 316 000	1 257 000	1 308 000	1 367 000	4,5%
(dont Aluminium recyclé)	(38,1%)	(37,1%)	(34,1%)	(33,2%)	

* Crasses, déchets, débris, chutes de fabrication ...